



УПРАВЛЕНИЕ ФЕДЕРАЛЬНОЙ  
СЛУЖБЫ ГОСУДАРСТВЕННОЙ  
СТАТИСТИКИ ПО РЕСПУБЛИКЕ  
КРЫМ И Г. СЕВАСТОПОЛЮ

# ОБ ИНДЕКСЕ ПОТРЕБИТЕЛЬСКИХ ЦЕН

март 2024 г.

25.04.2024

Республика Крым

# СОДЕРЖАНИЕ

Индексы потребительских цен в Южном федеральном округе	5
Индексы потребительских цен	6
Индексы потребительских цен на жилищные услуги, воду, электроэнергию, газ и другие виды топлива	7
Индексы потребительских цен на товары и услуги отдыха, спорта и культуры	8
Индексы потребительских цен на услуги гостиниц, кафе и ресторанов	9
Индексы потребительских цен на личную гигиену, социальную защиту, прочие товары и услуги	10
Индексы потребительских цен на страховые и финансовые услуги	11
Индексы потребительских цен на транспорт	12
Индексы потребительских цен на алкогольные напитки, табачные изделия	13
Индексы потребительских цен на здравоохранение	14
Индексы потребительских цен на продукты питания и безалкогольные напитки	15

# СОДЕРЖАНИЕ

Индексы потребительских цен на одежду и обувь	16
Индексы потребительских цен на предметы домашнего обихода, бытовую технику и повседневный уход за домом	17
Индексы потребительских цен на товары и услуги информации и коммуникации	18
Стоимость условного (минимального) набора продуктов питания в Южном федеральном округе	19
Темпы изменения стоимости условного (минимального) набора продуктов питания в Южном федеральном округе	20
Структура стоимости условного набора продуктов питания	21
Условный (минимальный) набор продуктов питания	22
Фиксированный набор потребительских товаров и услуг	23

1

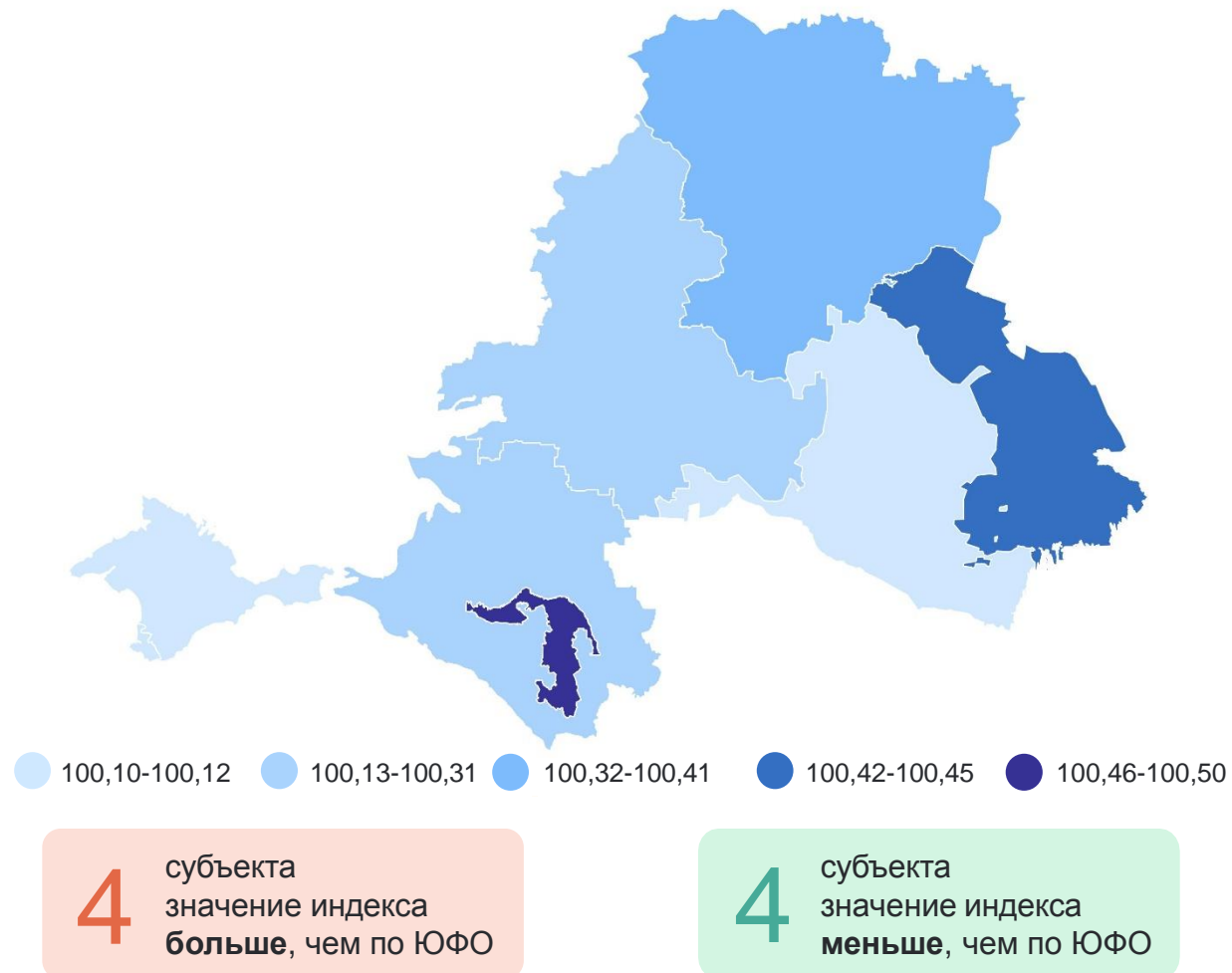
## Индексы потребительских цен

# ИНДЕКСЫ ПОТРЕБИТЕЛЬСКИХ ЦЕН В ЮЖНОМ ФЕДЕРАЛЬНОМ ОКРУГЕ

март 2024 г., в % к предыдущему месяцу

КРЫМСТАТ

## Ранжирование регионов по значению индекса



# ИНДЕКСЫ ПОТРЕБИТЕЛЬСКИХ ЦЕН

март 2024 г., в % к предыдущему месяцу

КРЫМСТАТ

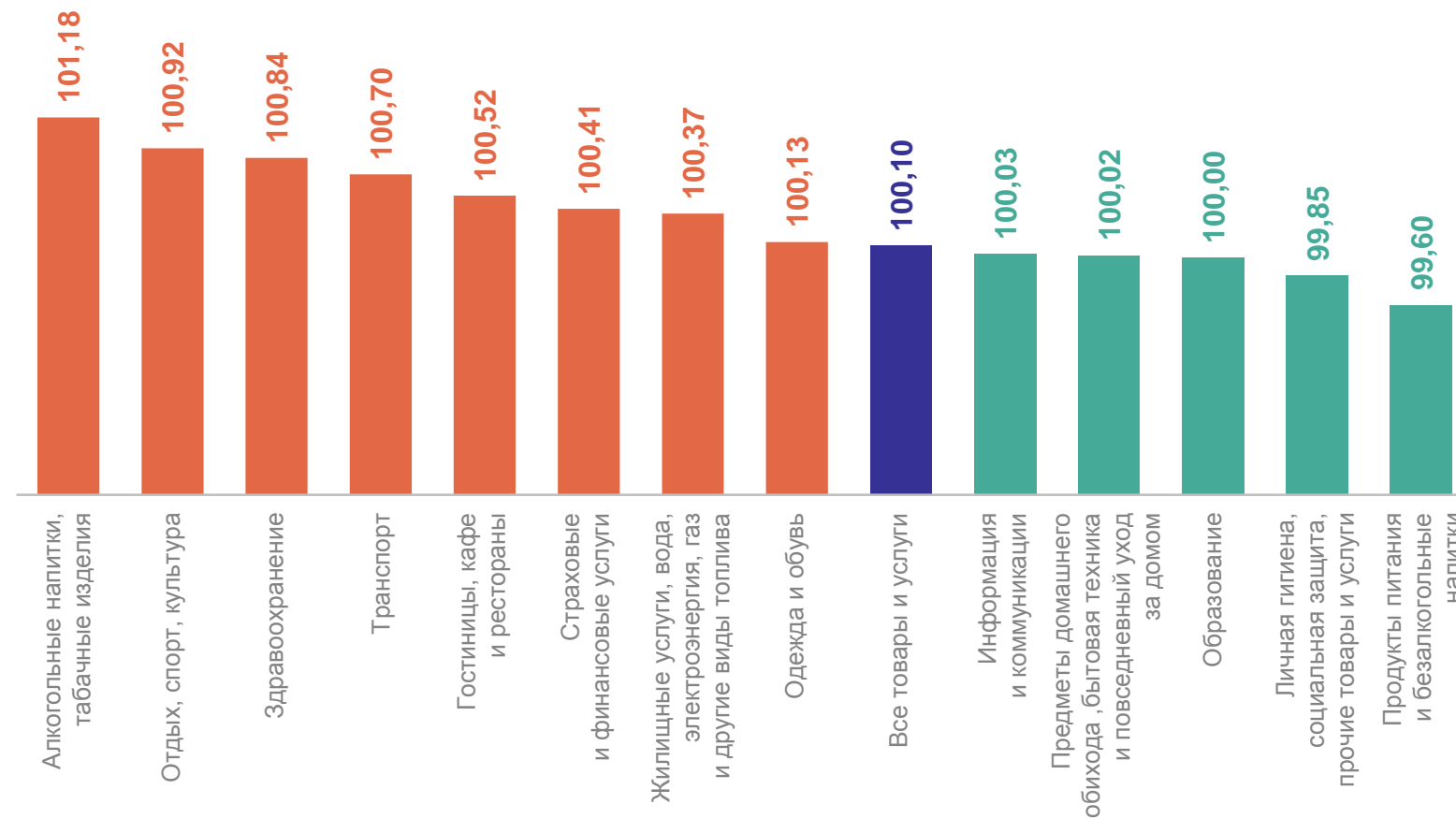
## В классификации индивидуального потребления по целям

8

направлений  
потребления значение  
индекса **больше** общего  
индекса потребительских цен

5

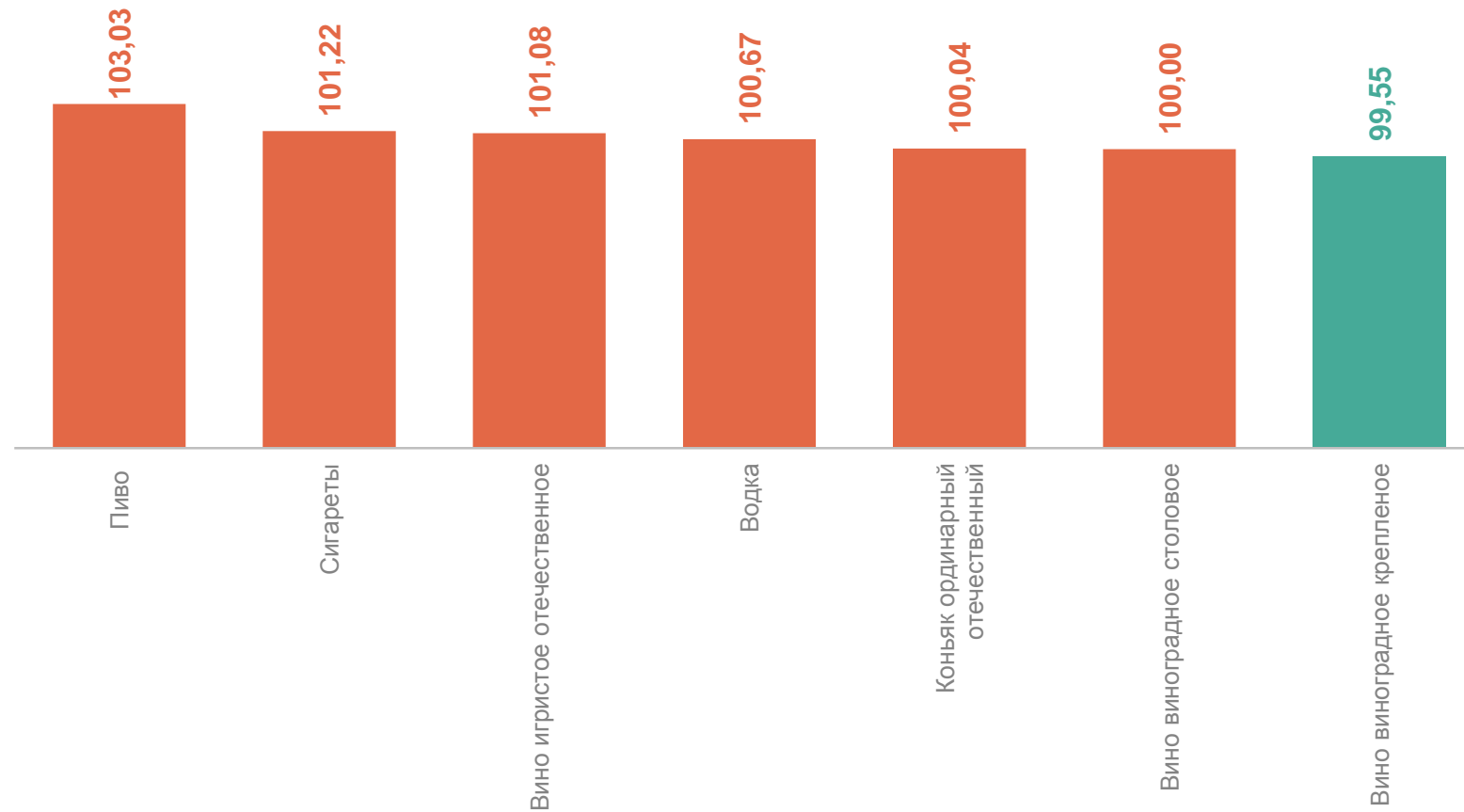
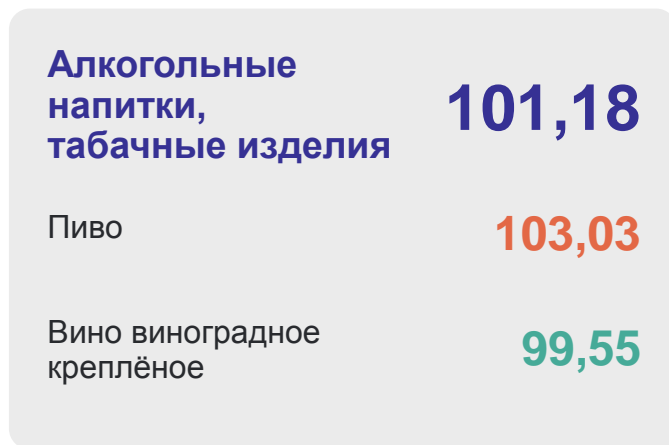
направлений  
потребления значение  
индекса **меньше** общего  
индекса потребительских цен



# ИНДЕКСЫ ПОТРЕБИТЕЛЬСКИХ ЦЕН НА АЛКОГОЛЬНЫЕ НАПИТКИ И ТАБАЧНЫЕ ИЗДЕЛИЯ

КРЫМСТАТ

март 2024 г., в % к предыдущему месяцу



# ИНДЕКСЫ ПОТРЕБИТЕЛЬСКИХ ЦЕН НА ТОВАРЫ И УСЛУГИ ОТДЫХА, СПОРТА И КУЛЬТУРЫ

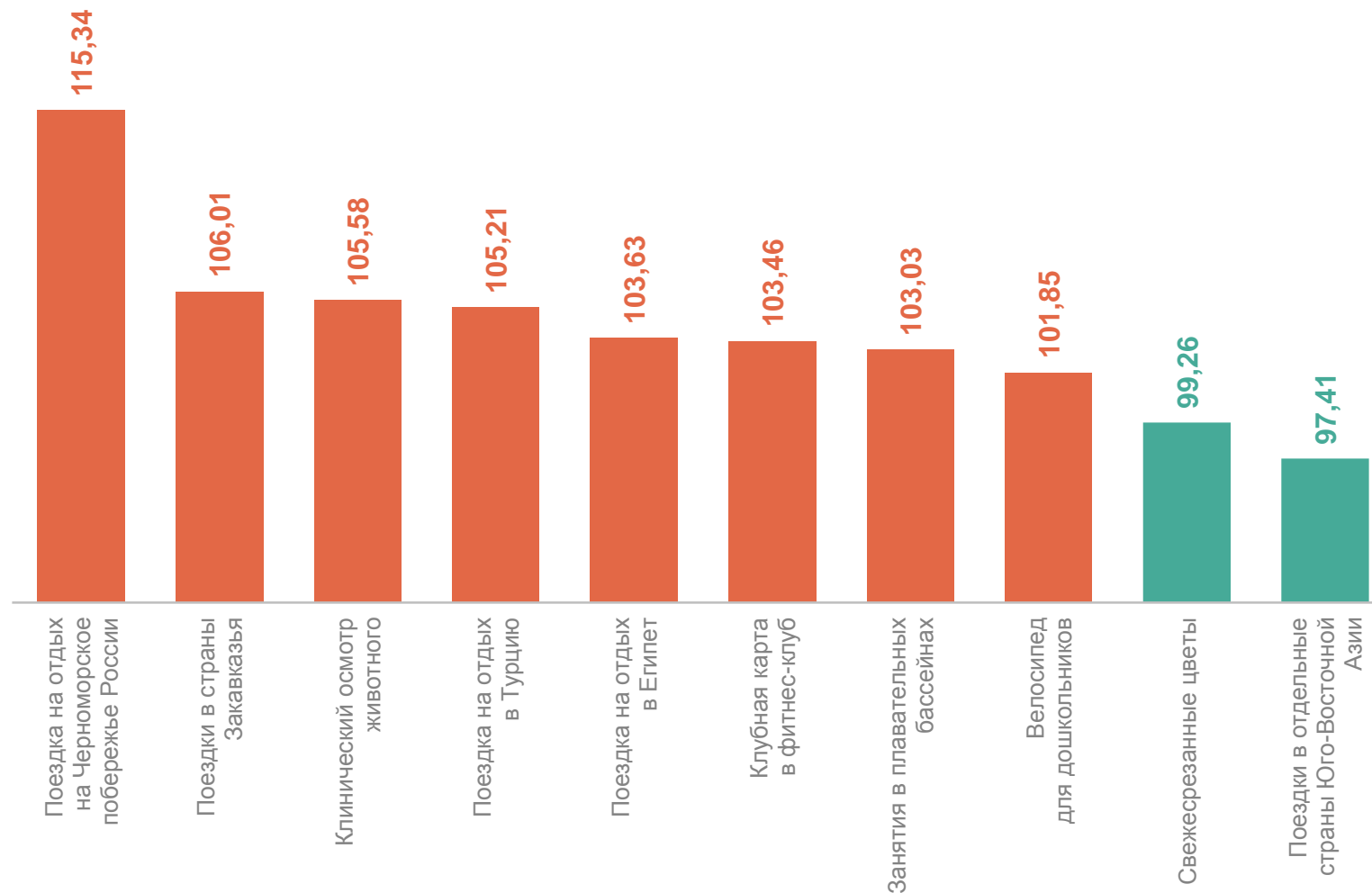
март 2024 г., в % к предыдущему месяцу

КРЫМСТАТ

**Отдых, спорт  
и культура** **100,92**

Поездка на отдых  
на Черноморское  
побережье России **115,34**

Поездки в отдельные  
страны Юго-  
Восточной Азии **97,41**

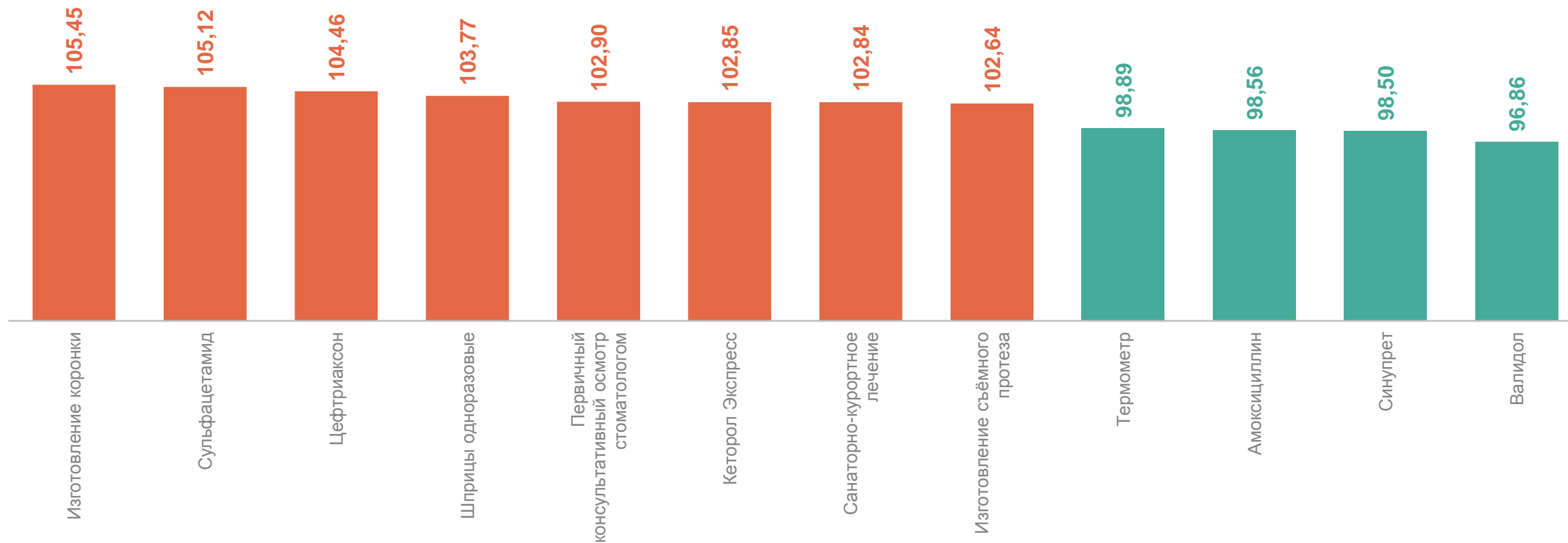




# ИНДЕКСЫ ПОТРЕБИТЕЛЬСКИХ ЦЕН НА ЗДРАВООХРАНЕНИЕ

март 2024 г., в % к предыдущему месяцу

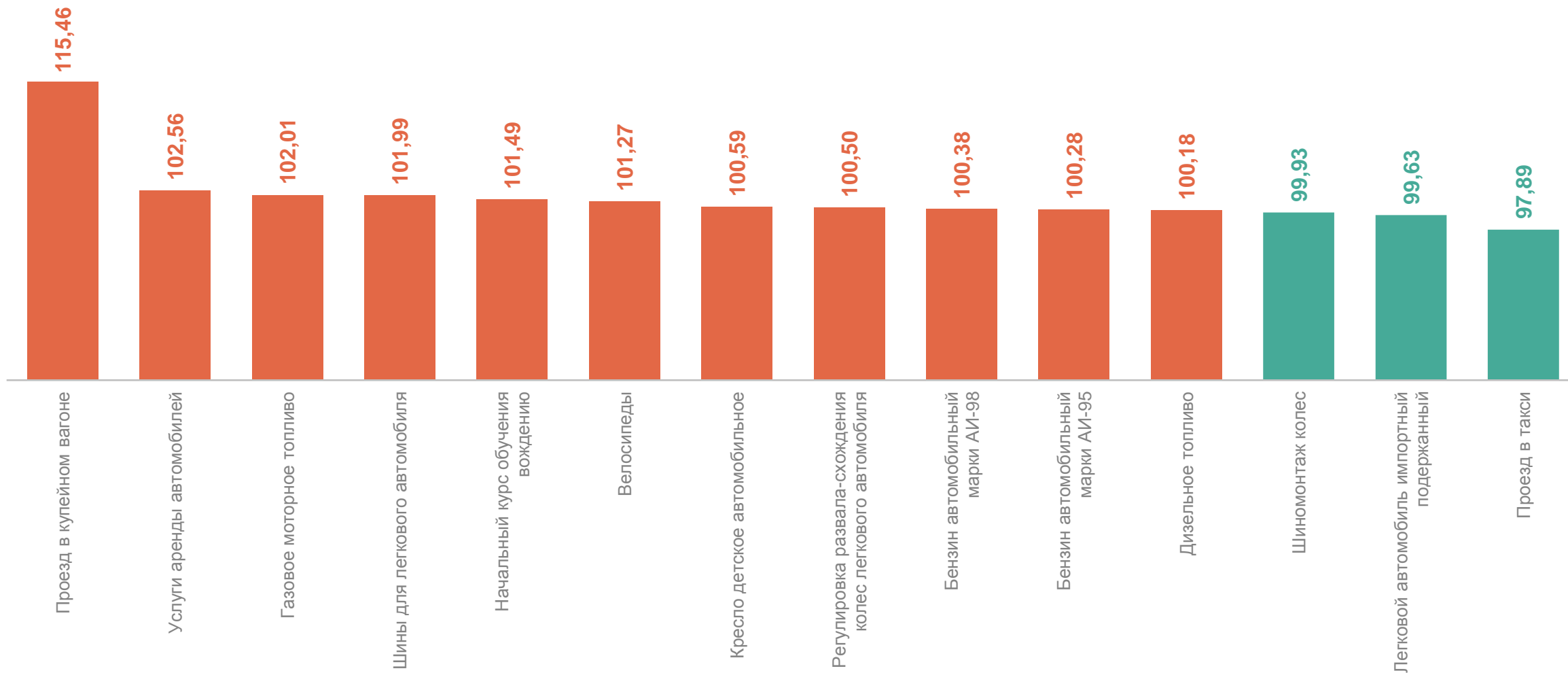
КРЫМСТАТ



# ИНДЕКСЫ ПОТРЕБИТЕЛЬСКИХ ЦЕН НА ТРАНСПОРТ

март 2024 г., в % к предыдущему месяцу

КРЫМСТАТ

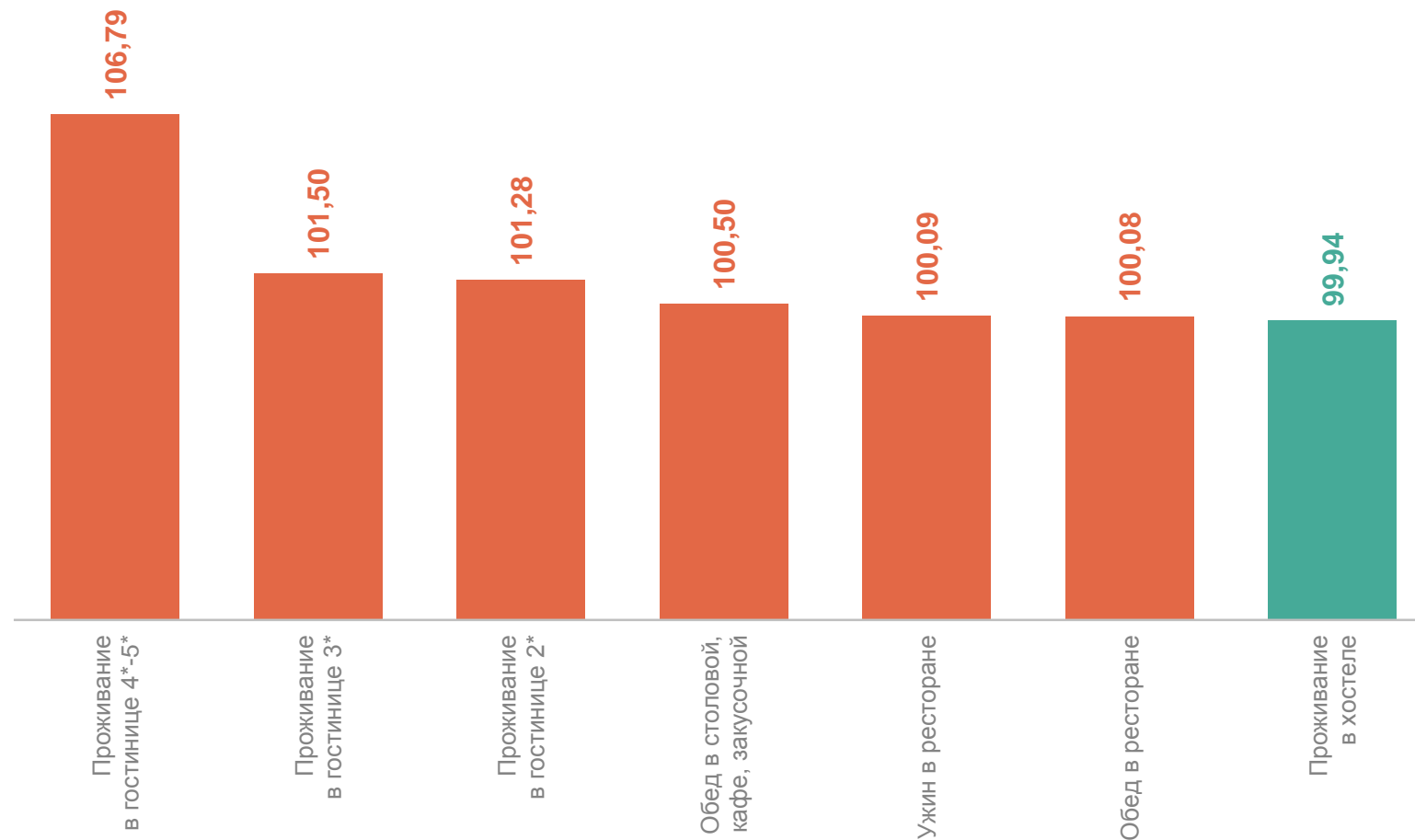


# ИНДЕКСЫ ПОТРЕБИТЕЛЬСКИХ ЦЕН НА УСЛУГИ ГОСТИНИЦ, КАФЕ И РЕСТОРАНОВ

март 2024 г., в % к предыдущему месяцу

КРЫМСТАТ

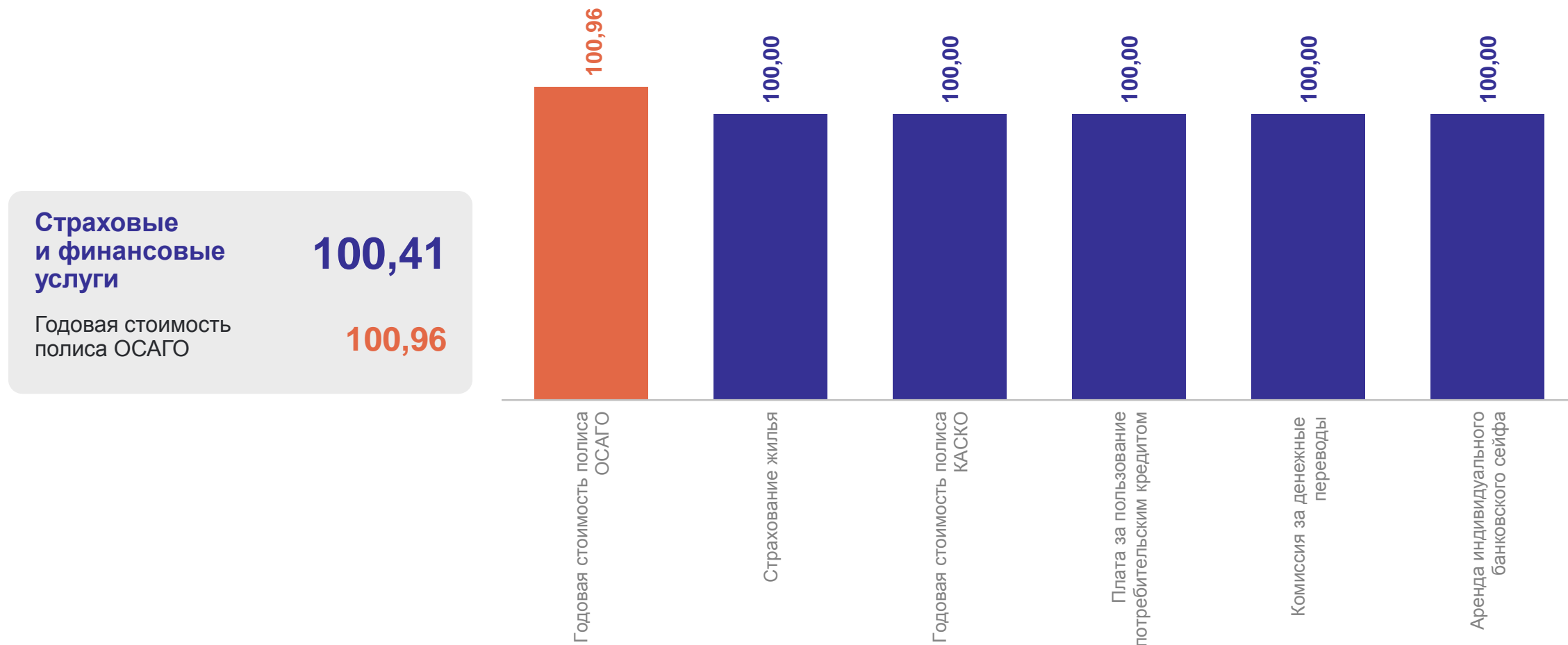
Гостиницы, кафе и рестораны	<b>100,52</b>
Проживание в гостинице 4*-5*	<b>106,79</b>
Проживание в хостеле	<b>99,94</b>



# ИНДЕКСЫ ПОТРЕБИТЕЛЬСКИХ ЦЕН НА СТРАХОВЫЕ И ФИНАНСОВЫЕ УСЛУГИ

март 2024 г., в % к предыдущему месяцу

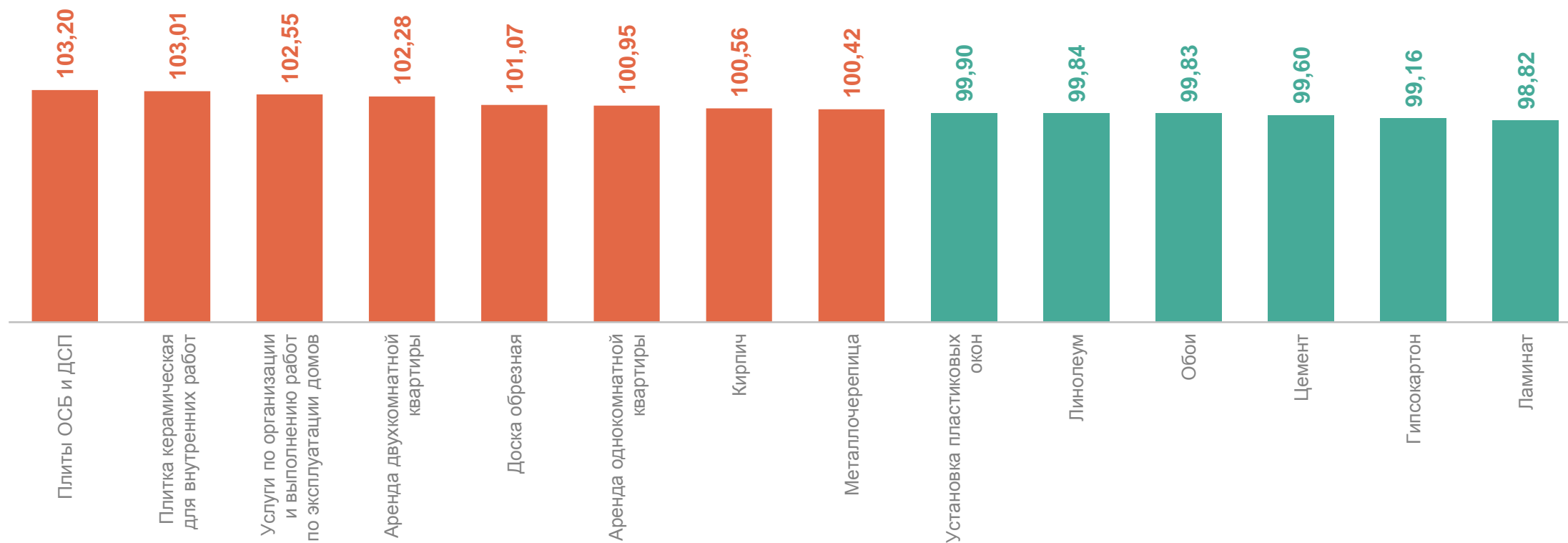
КРЫМСТАТ



# ИНДЕКСЫ ПОТРЕБИТЕЛЬСКИХ ЦЕН НА ЖИЛИЩНЫЕ УСЛУГИ, ВОДУ, ЭЛЕКТРОЭНЕРГИЮ, ГАЗ И ДРУГИЕ ВИДЫ ТОПЛИВА

март 2024 г., в % к предыдущему месяцу

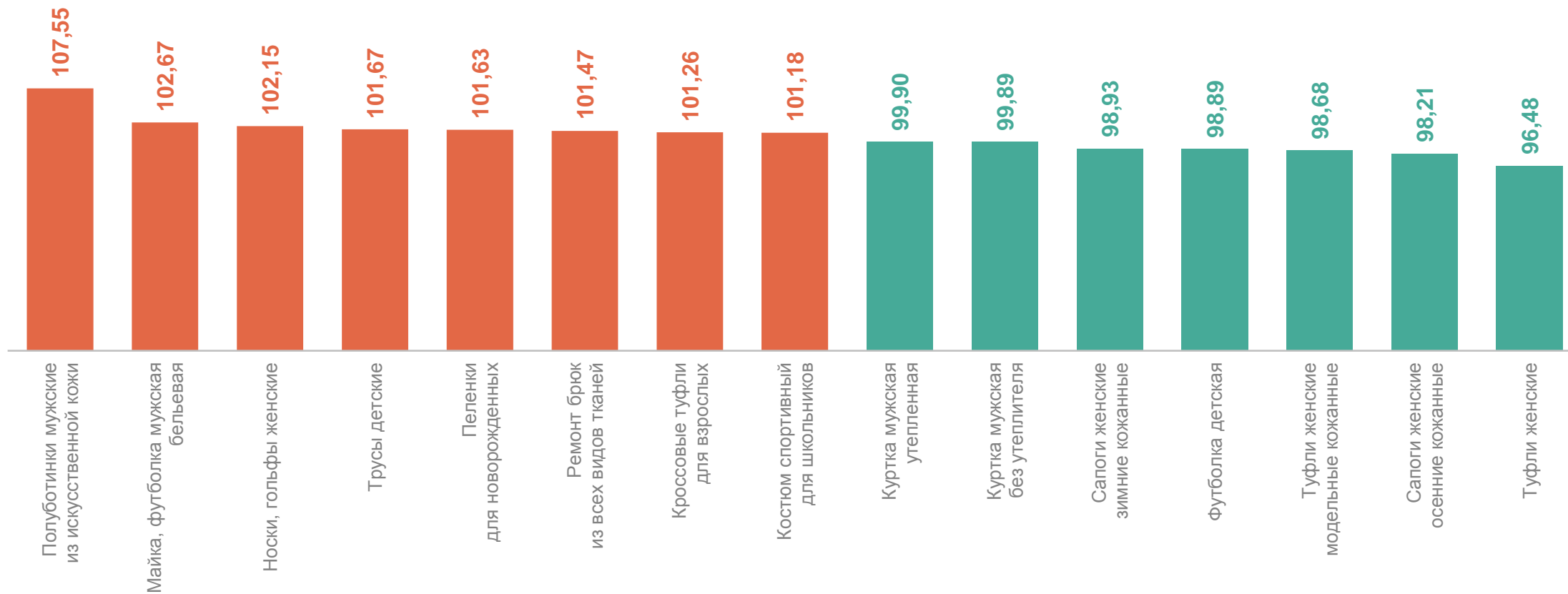
КРЫМСТАТ



# ИНДЕКСЫ ПОТРЕБИТЕЛЬСКИХ ЦЕН НА ОДЕЖДУ И ОБУВЬ

март 2024 г., в % к предыдущему месяцу

КРЫМСТАТ

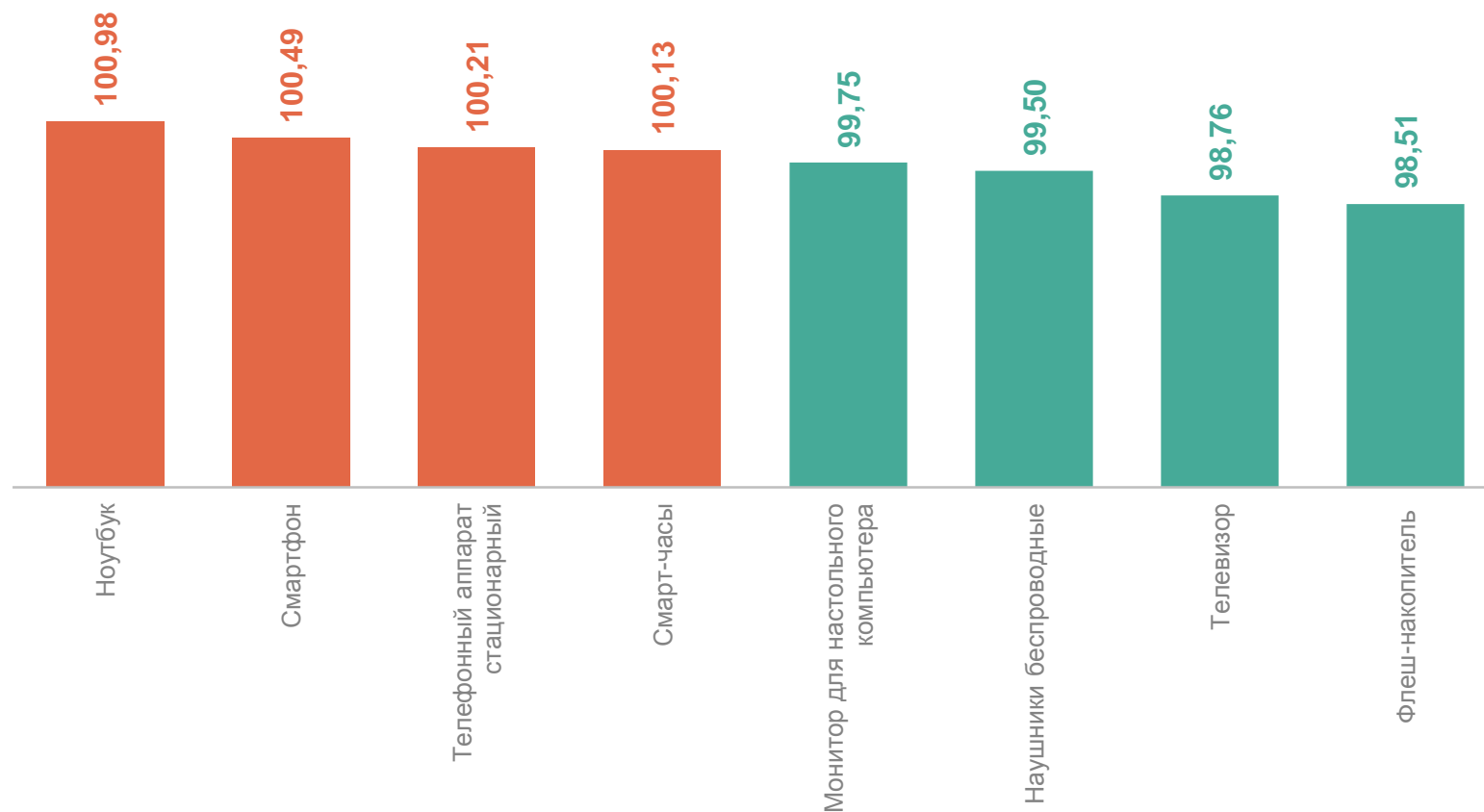


# ИНДЕКСЫ ПОТРЕБИТЕЛЬСКИХ ЦЕН НА ТОВАРЫ И УСЛУГИ ИНФОРМАЦИИ И КОММУНИКАЦИИ

март 2024 г., в % к предыдущему месяцу

КРЫМСТАТ

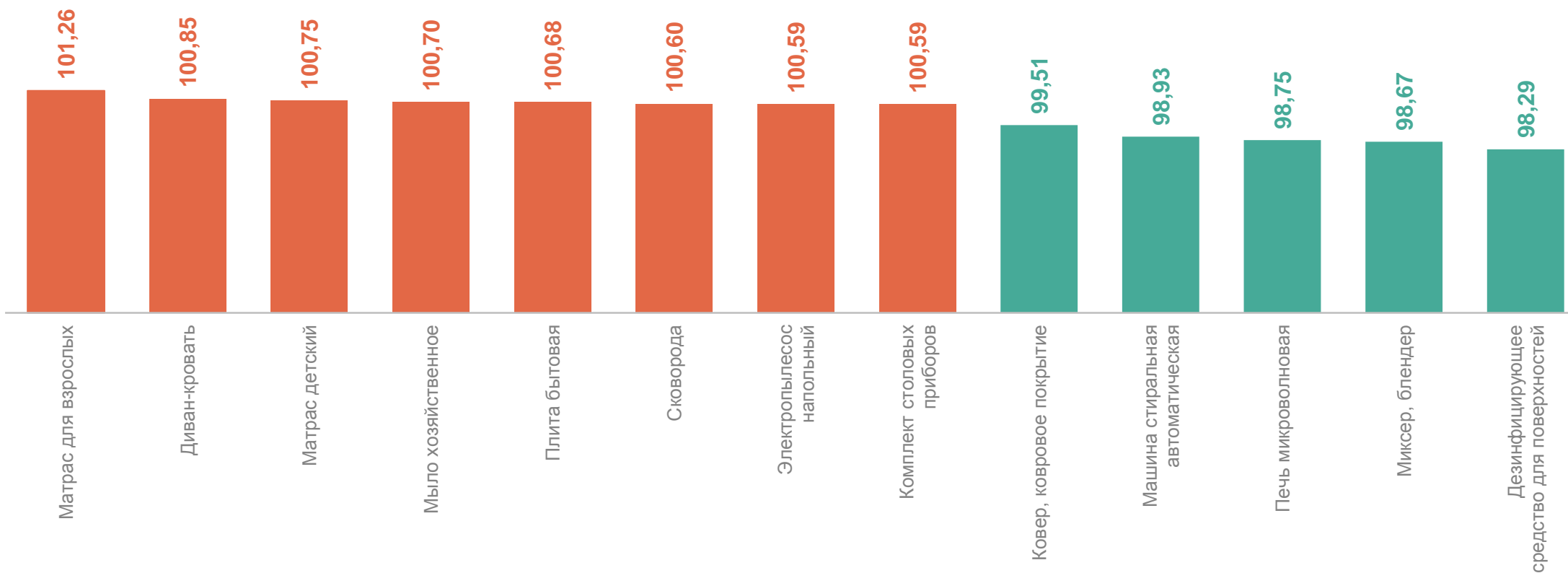
Информация и коммуникация	<b>100,03</b>
Ноутбук	<b>100,98</b>
Флеш накопитель	<b>98,51</b>



# ИНДЕКСЫ ПОТРЕБИТЕЛЬСКИХ ЦЕН НА ПРЕДМЕТЫ ДОМАШНЕГО ОБИХОДА, БЫТОВУЮ ТЕХНИКУ И ПОВСЕДНЕВНЫЙ УХОД ЗА ДОМОМ

март 2024 г., в % к предыдущему месяцу

КРЫМСТАТ



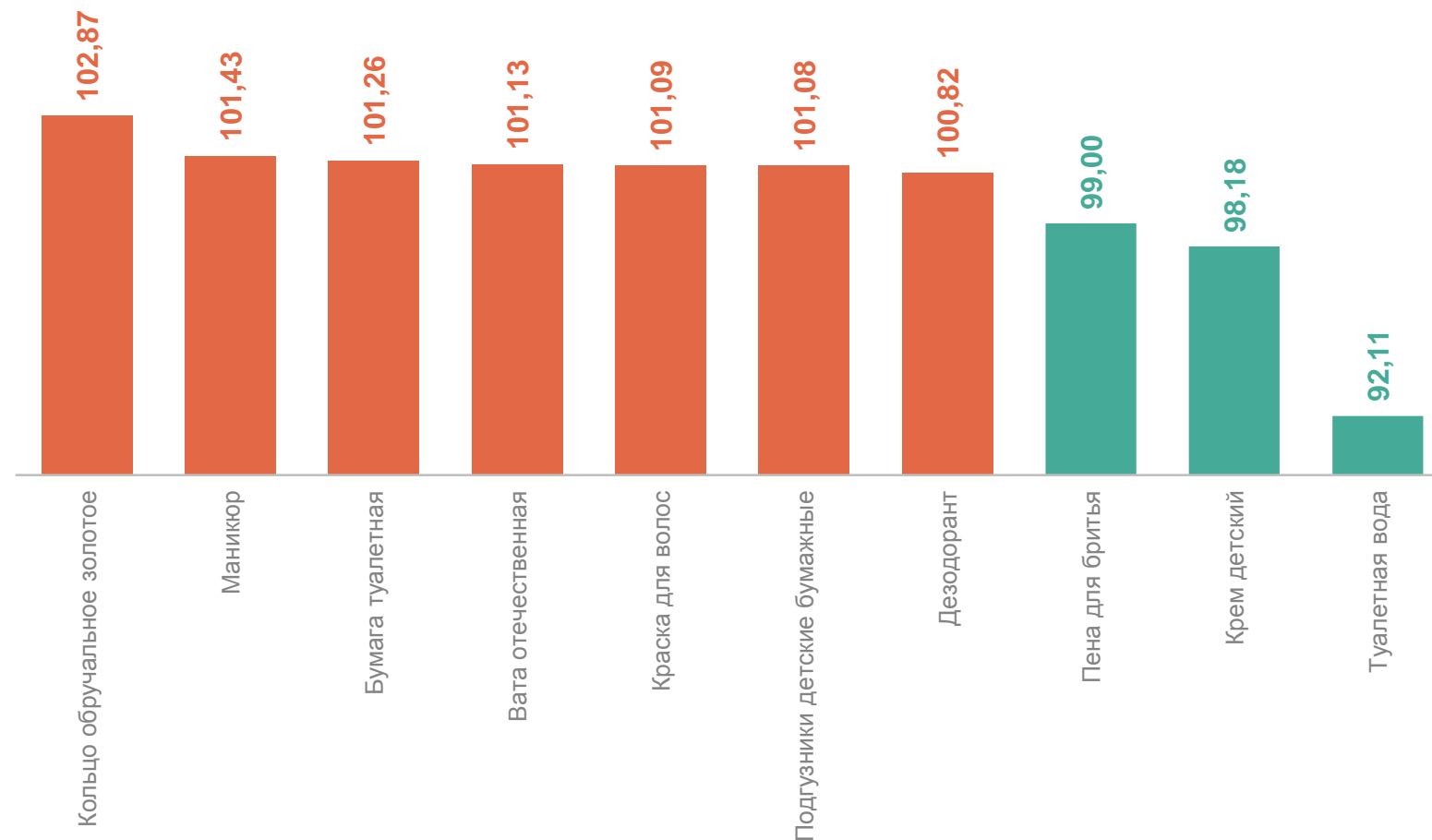


# ИНДЕКСЫ ПОТРЕБИТЕЛЬСКИХ ЦЕН НА ЛИЧНУЮ ГИГИЕНУ, СОЦИАЛЬНУЮ ЗАЩИТУ, ПРОЧИЕ ТОВАРЫ И УСЛУГИ

март 2024 г., в % к предыдущему месяцу

КРЫМСТАТ

Личная гигиена, социальная защита, прочие товары и услуги	99,85
Кольцо обручальное золотое	102,87
Туалетная вода	92,11



# ИНДЕКСЫ ПОТРЕБИТЕЛЬСКИХ ЦЕН НА ПРОДУКТЫ ПИТАНИЯ И БЕЗАЛКОГОЛЬНЫЕ НАПИТКИ

КРЫМСТАТ

март 2024 г., в % к предыдущему месяцу



2

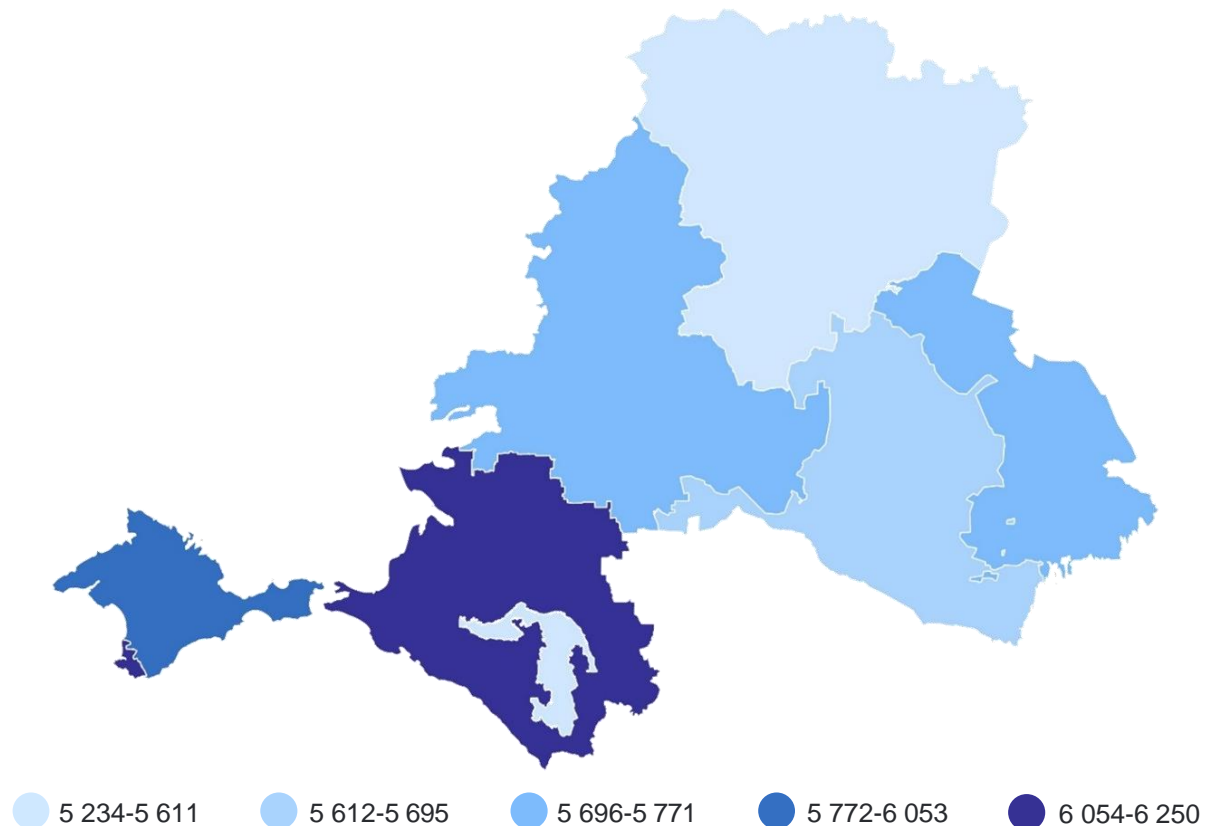
**Условный (минимальный)  
и фиксированный набор  
товаров и услуг**

# СТОИМОСТЬ УСЛОВНОГО (МИНИМАЛЬНОГО) НАБОРА ПРОДУКТОВ ПИТАНИЯ В ЮЖНОМ ФЕДЕРАЛЬНОМ ОКРУГЕ

КРЫМСТАТ

март 2024 г., в рублях

## Ранжирование регионов по стоимости набора



**3** субъекта  
значение индекса  
больше, чем по ЮФО

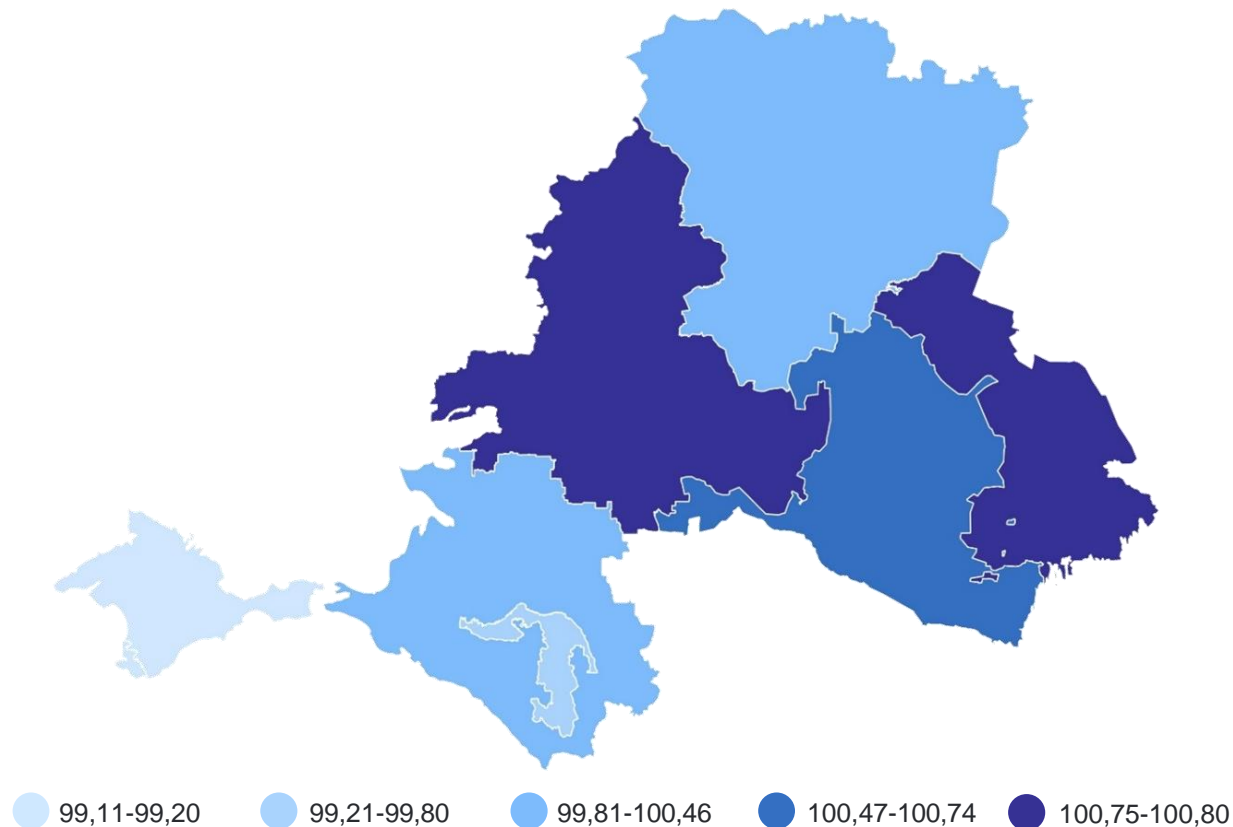
**5** субъектов  
значение индекса  
меньше, чем по ЮФО

# ТЕМПЫ ИЗМЕНЕНИЯ СТОИМОСТИ УСЛОВНОГО (МИНИМАЛЬНОГО) НАБОРА ПРОДУКТОВ ПИТАНИЯ В ЮЖНОМ ФЕДЕРАЛЬНОМ ОКРУГЕ

КРИМСТАТ

март 2024 г., в % к предыдущему месяцу

## Ранжирование регионов по значению индекса



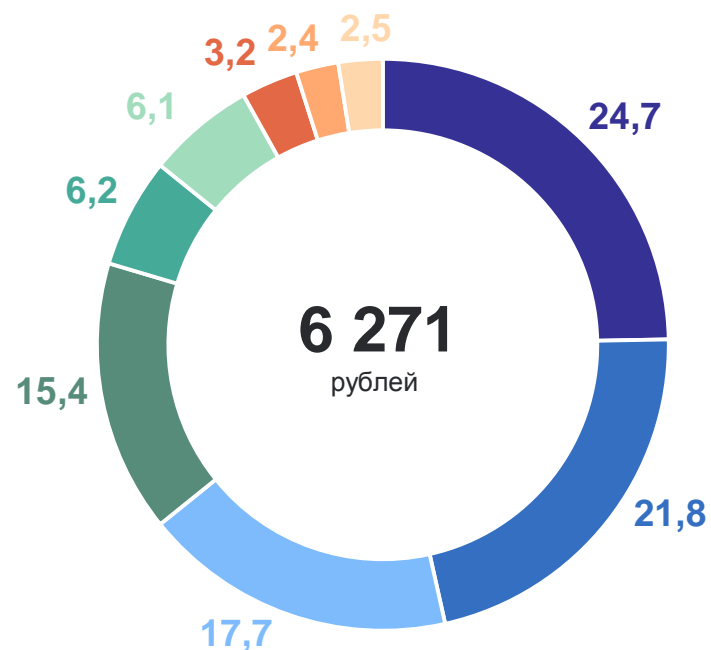
**4** субъекта  
значение индекса  
больше, чем по ЮФО

**4** субъекта  
значение индекса  
меньше, чем по ЮФО

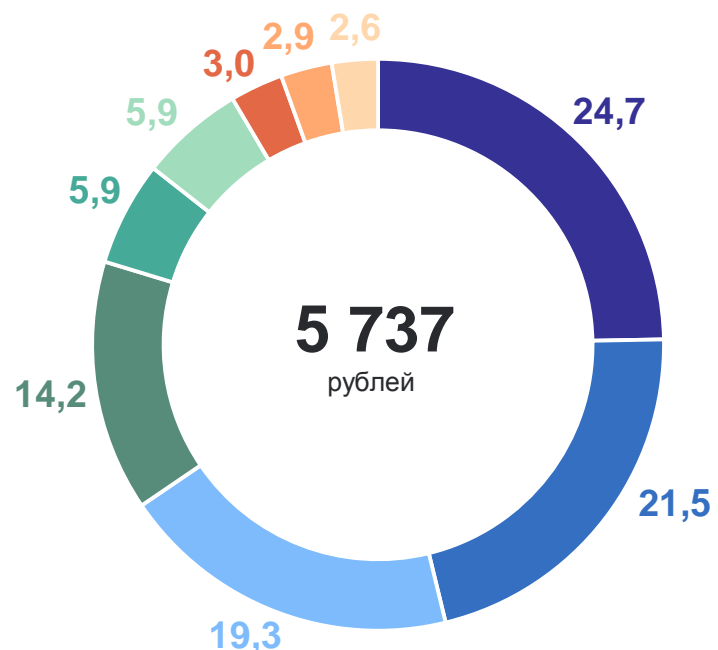
# СТРУКТУРА СТОИМОСТИ УСЛОВНОГО НАБОРА ПРОДУКТОВ ПИТАНИЯ

КРЫМСТАТ

Структура стоимости набора, %



Март 2023 года



Март 2024 года

- Молочные продукты
- Хлеб, мука, крупы и макаронные изделия
- Мясо и мясопродукты
- Плоды, овощи и картофель
- Жиры
- Рыба
- Чай, соль, специи
- Яйца
- Сахар, кондитерские изделия

## Изменение стоимости набора по городам

март 2024 г. к февралю 2024 г.

Ялта

**100,32%**

Евпатория

**99,46%**

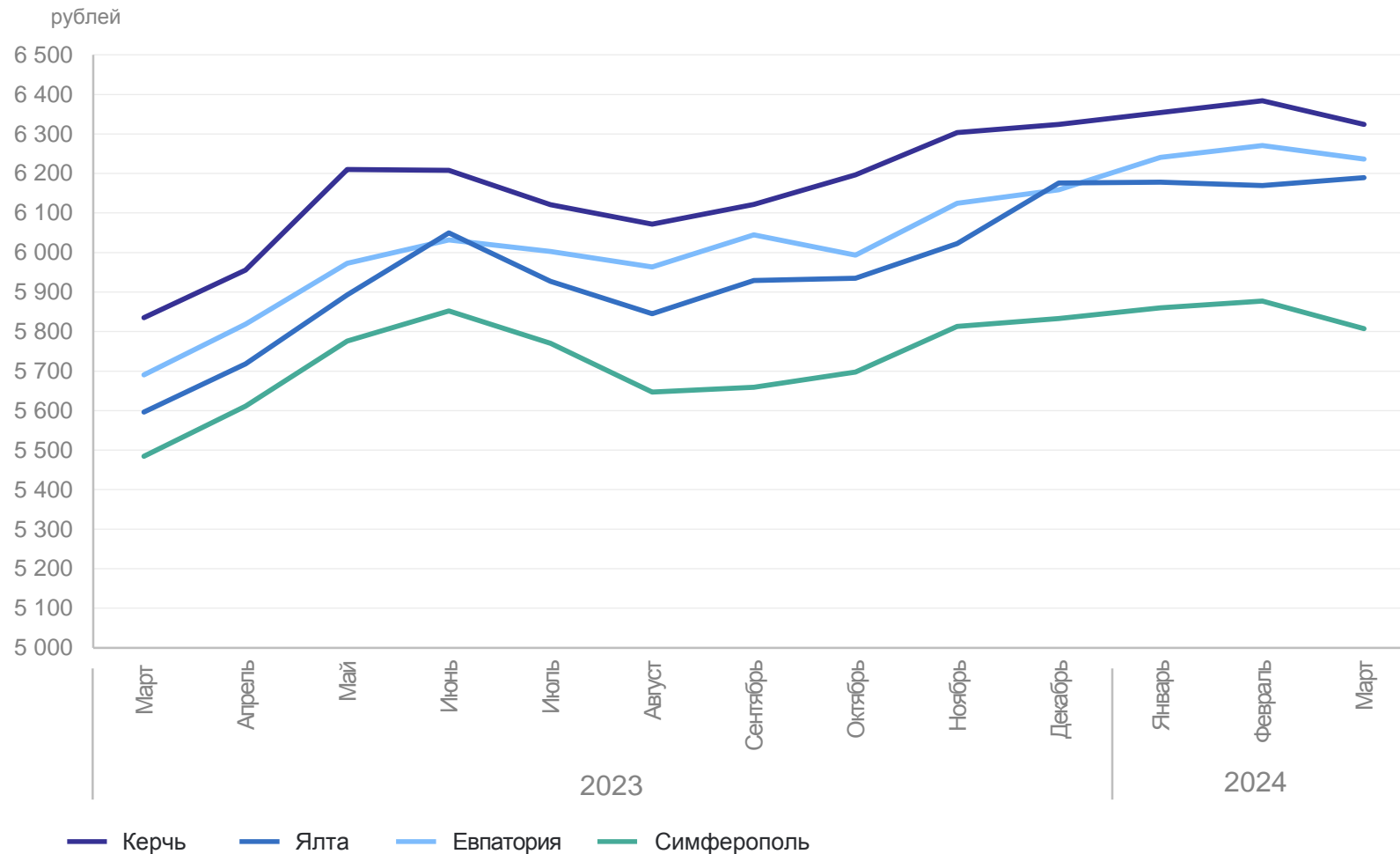
Керчь

**99,06%**

Симферополь

**98,82%**

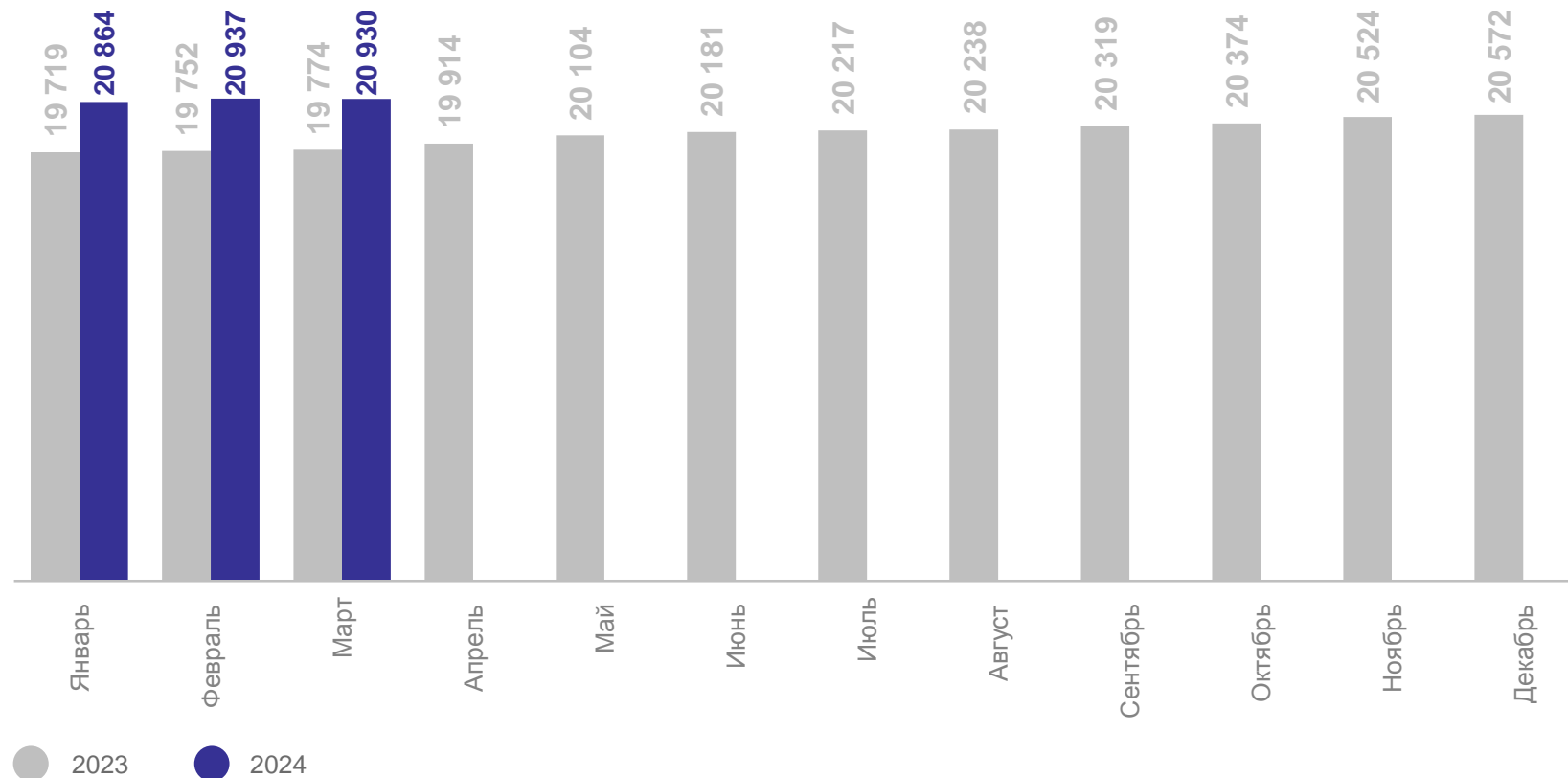
### Стоимость условного (минимального) набора продуктов питания по городам



# ФИКСИРОВАННЫЙ НАБОР ПОТРЕБИТЕЛЬСКИХ ТОВАРОВ И УСЛУГ

КРЫМСТАТ

Стоимость фиксированного набора, рублей



## Изменение стоимости набора

март 2024 г.  
к февралю 2024 г.

**99,97%**

март 2024 г.  
к декабрю 2023 г.

**101,77%**